LA GACETA BURSATIL

PUBLICACION QUINCENAL DE LA BOLSA DE VALORES DE PANAMA, S.A.

16 de junio de 2002

EDICION No. 263

INDICE BVP: 411.79

Valor al 31/12/2001	Cambio 15/06/02	Cambio %
411.71	+0.08	+0.02

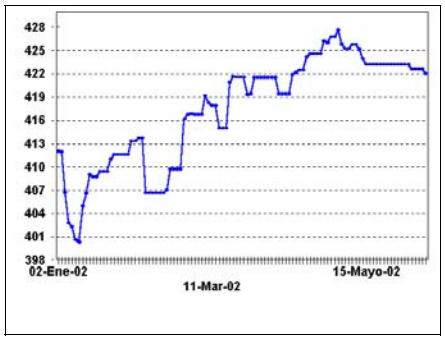

Volumen Quincenal US$60,276,927.86

Cambio vs. quincena anterior	% de Cambio	Total Acumulado 2002	% de Cambio a la Fecha '02 vs. 01
+11,807,180.72	+24.35%	US$383,560,756.34	-1.36%

Volumen Diario de la Quincena 01/06/02 al 15/06/02

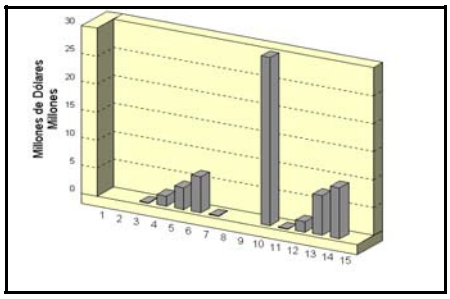

Volumen Mensual Ultimos 12 meses

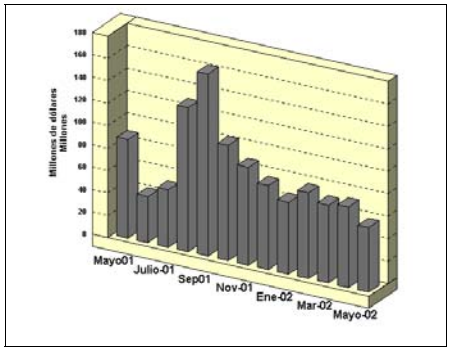

GLOSAS DEL MERCADO

GRUPO FINANCIERO CONTINENTAL ANUNCIA COMPRAVENTA DE ACCIONES DE PLATINA FINANZ AG

A continuación reproducimos nota recibida de Grupo Financiero Continental (GFCO): "Con arreglo a lo establecido en el artículo 77 del Decreto Ley 1 de 1999, y en relación con las negociaciones de compraventa de acciones entre Grupo Financiero Continental y Platina Finanz AG por este medio nos complace informarle el día siete (7) de junio del 2002, en la ciudad de Zurich, Suiza, se firmó el contrato de compraventa de acciones mediante el cual Grupo Financiero Continental, S.A., adquirirá, el 7 de julio de 2002, la mayoría de las acciones de Banco Alemán Platina, S.A., entidad bancaria organizada y existente de conformidad con las leyes de la República de Panamá y con licencia bancaria internacional."

Dicha nota incluia copia del comunicado de prensa publicado en los principales medios de comunicación de la localidad con la intención de hacer de conocimiento público el evento de suma importancia para dichas empresas.

COMISION NACIONAL DE VALORES PUBLICAN AVISO DE CONSULTA PUBLICA

La Comisión Nacional de Valores publicó un aviso de Consulta Pública donde contempla recomendar al Organo Ejecutivo de adopción de Decreto Ejecutivo que reglemente el artículo 13 del Decreto Ley 1 de 8 de julio de 1999 que trata sobre la adopción de un Código de Conducta obligatorio cumplimiento para las personas que sean o hayan sido comisionados, funcionarios o consultores externos de la CNV con el fin de evitar conflictos de intereses y demás prácticas indebidas.

Sigue informando el aviso, que cualquiera persona interesada podrá obtener una copia del texto de la acción propuesta en las oficinas de la CNV ubicadas en el Edif. BayMall sobre la Ave. Balboa, Piso No. 2, Ofic. 206 o en su página de internet: www.conaval.com.

EMPRESAS TAGAROPULO, S.A. CONVOCA A ACCIONISTAS

A continuación reproducimos anuncio publicado en un medio de la localidad de Empresas Tagarópulos, S.A. (TAGA): "CONVOCATORIA. Por este medio se cita a todos los accionistas de EMPRESAS TAGAROPULOS, S.A., a una reunión ordinaria de la Asamblea General de Accionistas, que se efectuará en las oficinas de Tagarópulos, S.A., ubicadas en la La Locería, Vía Ricardo J. Alfaro, a als 4:00 de la tarde del día jueves 4 de julio de 2002, y en la cual se tratará el siguiente punto: Reforma al Artículo Quinto del Pacto Social para facilitar la emisión de las Acciones Preferidas. El Secretario. Panamá, 13 de junio de 2002.

PROGRAMA BURSATIL EN RADIO INTERECONOMIA "CONOCIENDO LA BOLSA"

La Bolsa de Valores de Panamá le invita a escuchar y participar en su programa radial "Conociendo la Bolsa" que se trasmite de lunes a viernes de 10:00 a.m. a 10:30 a.m., por Radio Intereconomía (FM 101.5), conducido por especialistas de la Bolsa.

BANCO DE LATINOAMERICA, S.A. ANUNCIA REDENCION ANTICIPADA

Banco de Latinoamerica, S.A. anuncia redención anticipada a los Tendores sobre la emisión aprobada con al Resolución No. CNV-193-98 de 15 de diciembre de 1998, de los Bonos Corporativos por Veinticinco Millones de Dólares (US$25,000,000.00). Esta Redención Anticipada esta basada en el punto IV, literal F que autoriza al Emisor a realizar redenciones anticipadas.

Para cualquier información adicional comuncarse a las oficinas de Banistmo Casa Matriz, Calle 50 y Calle 77 Este, Cuarto Piso, Ciudad de Panamá.

GRUPO FINANCIERO CONTINENTAL ANUNCIA PAGO DE DIVIDENDOS

A continuación reproducimos nota de Grupo Financiero Continental, S.A. (GFCO): "Me permito informar a usted que el pago de dividendos de nuestra empresa correspondiente al segundo trimestre del año 2002, será pagado el día 28 de junio del presente año, a razón de $0.0625 centésimos por acción, a los accionistas registrados al día 14 de junio del presente año."

INDICE

Glosas y Resultados Operativos 2
Pago de Cupones 3
Mercado Accionario 4
Actividad de la Quincena 5
Estadísticas de la Quincena 6
Estados Financieros y Emisiones en Trámite 7

RESULTADO OPERATIVO DE ALGUNAS EMPRESAS LISTADAS EN LA BOLSA DE VALORE DE PANAMA, S.A. AL I TRIMESTRE DE 2002

Cervecería Barú – Panamá, S.A. (CBPA): Empresa dedicada principalmente a la fabricación de cervezas y maltas para su comercialización a nivel nacional e internacional reportó cifras para los primeros nueve meses de su periodo fiscal. La pérdida neta por acción para el semestre actual fue de US$0.78 mientras que al mismo período del año anterior había registrado una utilidad neta por acción de US$0.10.

Cervecería Nacional, S.A (CNAL): Empresas que se dedican principalmente a la distribución y venta de cervezas y bebidas gaseosas, manufactura de envases de aluminio para cervezas y bebidas gaseosas reportó una utilidad neta por acción para el primer trimestre de 2002 de US$0.27 mientras que al mismo período del 2001 está fue de US$0.21, registrando un incremento de 28.6%.

Coca Cola de Panamá Compañía Embotelladora, S.A. (COLA): Empresas que se dedican principalmente a la fabricación y comercialización de bebidas gaseosas, cervezas y maltas a nivel nacional reportó utilidad neta por acción para los primeros tres meses del año 2002 de US$0.18 lo que representa un incremento de 38.5% con relación a US$0.13 reportados al mismo período del año anterior

Empresa General de Inversiones, S.A. (EGIN): Empresa tenedora de acciones con participación en diversas compañías reportó una disminución de 10.0% en la utilidad neta por acción para el primer trimestre el año, al pasar de US$0.30 en el 2001 hasta US$0.27 en el 2002.

Financiera Automotriz, S.A. (FASA): Empresa tenedoras de acciones de empresas dedicadas a la venta, financiamiento y alquiler de vehículos reporto cifras para el primer semestre de su año fiscal (octubre – septiembre). En el mismo se reporta una utilidad neta por acción de US$0.35, mientras que en el periodo anterior la pérdida neta por acción fue de US$0.08.

Grupo Financiero Continental, S.A. (GFCO): Empresa tenedora del 100% de las acciones de compañías subsidiarias dedicadas principalmente a actividades financieras reporto cifras para el primer trimestre de 2002. La utilidad por acción fue de US$0.25 lo que representa un incremento de 19.9% con respecto a los US$0.21 reportado al primer trimestre de 2001.

Multi Holding Corp (MHCO): Conglomerado panameño con participación en empresas del área de telecomunicaciones, con operaciones en Panamá y Centroamérica, presentó sus cifras para el primer trimestre del año 2002. La utilidad neta por acción fue de US$0.45 lo que representa un incremento de 21.6% con relación a la reportada al mismo período del año 2001 (U$0.37).

Rey Holdings Corp. (REYH): Empresa tenedoras de acciones de Empresas Rey, S.A. que a su vez es propietaria del negocio de venta al por menor incluyendo supermercados, venta y alquiler de propiedades y otras actividades de soporte. Reporto cifras para el primer semestre de su año fiscal. La utilidad neta por acción fue de US$0.72 mientras que al mismo periodo del año anterior fue de US$0.35 lo que representa un incremento de 105.7%.

Unión Nacional de Empresas, S.A (UNEM): Conglomerado de empresas que se dedica principalmente al desarrollo de proyectos de vivienda, de restaurantes y hotelería, alquiler y venta de equipos pesados y de construcción, financiamiento e inversión en bienes inmuebles para alquiler reportó una perdida neta por acción para los primeros tres meses de 2002 de US$0.07 mientras que al mismo período de 2001 la perdida neta fue de US$0.12

PAGO DE CUPONES JUNIO 2002

Bonos Corporativos

AEROLINEAS PACIFICO ATLANTICO, S.A.	11.0000%	30
AGROINDUSTRIAL REY, S.A.	6.5000%	26
ALQUILERES ADAPTABLES, S.A.	`Prime+0.5%	30
ALTOS DE VISTMARES, S.A.	10.5000%	27
ARRENDADORA LATINOAMERICANA, S.A.	9.2500%	15
ARRENDADORA LATINOAMERICANA, S.A.	9.2500%	15
ARRENDADORA LATINOAMERICANA, S.A.	9.5000%	15
AUTOFINANZAS, S.A.	9.7500%	15
AUTOFINANZAS, S.A.	P/D	15
AUTOFINANZAS, S.A.	P/D	15
AUTOFINANZAS, S.A.	Prime+0.5%	30
AUTOFINANZAS, S.A.	10.0000%	15
BALBOA LIGHTS INVESTMENT, S.A.	10.0000%	30
BALBOA LIGHTS INVESTMENT, S.A.	10.5000%	30
BALBOA LIGHTS INVESTMENT, S.A.	Libor + 3.25%	30
BANCO CONTINENTAL DE PANAMA, S.A.	7.6250%	1
BANCO CONTINENTAL DE PANAMA, S.A.	8.5000%	30
BANCO CONTINENTAL DE PANAMA, S.A.	7.0000%	15
BANCO CONTINENTAL DE PANAMA, S.A.	7.2500%	15
BANCO CONTINENTAL DE PANAMA, S.A.	7.6250%	15
BANCO CONTINENTAL DE PANAMA, S.A.	8.0000%	15
BANCO DEL ISTMO, S.A.	8.7500%	10
BANCO GENERAL, S.A.	7.7500%	28
BANCO GENERAL, S.A.	7.2500%	28
BANCO GENERAL, S.A.	7.8750%	28
BANCO GENERAL, S.A.	8.0000%	28
BLUE RIBBON PRODUCTS, S.A.	12.0000%	30
BLUE RIBBON PRODUCTS, S.A.	8.0000%	16
CAMARONERA DE COCLÉ, S.A.	9.0000%	27
CAPITAL LEASING AND FINANCE, INC.	8.7500%	15
CAPITAL LEASING AND FINANCE, INC.	9.0000%	15
CAZAGO, S.A.	9.0000%	17
CAZAGO, S.A.	10.0000%	17
CAZAGO, S.A.	11.0000%	17
CENTRAL DE GRANOS DE COCLE, S.A.	8.0000%	26
CIA. ADMINISTRADORA SUCASA, S.A.	9.2500%	15
CIA. ADMINISTRADORA SUCASA, S.A.	9.7500%	15
CIA. ADMINISTRADORA SUCASA, S.A.	10.0000%	15
CIA. AZUCARERA LA ESTRELLA, S.A.	9.0000%	26
CIA. PANAMEÑA DE CREDITO , S.A.	9.7500%	30
COSPAE	7.0000%	1
CULTIVOS SELECTOS, S.A.	10.5000%	30
ECONOFINANZAS, S.A.	9.5000%	30
ECONOFINANZAS, S.A.	9.7500%	30
ECONOFINANZAS, S.A.	10.0000%	30
ECONOFINANZAS, S.A.	10.5000%	30
ECONOFINANZAS, S.A.	11.0000%	30
EMBUTIDOS Y CONSERVAS DE POLLOS, S.A.	9.5000%	22
EMBUTIDOS Y CONSERVAS DE POLLOS, S.A.	9.7500%	22
EMBUTIDOS Y CONSERVAS DE POLLOS, S.A.	10.0000%	22
EMBUTIDOS Y CONSERVAS DE POLLOS, S.A.	10.2500%	22
EMBUTIDOS Y CONSERVAS DE POLLOS, S.A.	10.5000%	22
EMBUTIDOS Y CONSERVAS DE POLLOS, S.A.	10.7500%	22
EMBUTIDOS Y CONSERVAS DE POLLOS, S.A.	11.0000%	22
EQUUS ENTERTAINMENT DE PANAMA, S.A.	11.0000%	30
FINANCIERA PANAMA, S.A.	10.5000%	1

Bonos Corporativos (2)

FINANCIERA PANAMA, S.A.	10.5000%	1
FINANCIERA PANAMA, S.A.	11.0000%	1
FINANCIERA PANAMA, S.A.	11.0000%	1
FINANZAS NACIONALES, S.A.	8.5000%	3
FINANZAS NACIONALES, S.A.	9.0000%	3
FORTUMAN, S.A.	9.5000%	14
FRANQUICIAS PASCUAL, S.A.	LIB6M+3.25%	15
GLOBAL BANK CORPORATION	LIB3m +2.5%	30
GLOBAL BANK CORPORATION	LIB3m +2.5%	30
GLOBAL BANK CORPORATION	LIB3m +2.5%	30
GRAVA, S.A.	Prime+2%	5
GRUPO FINANCIERO DELTA CORP.	10.3750%	15
GRUPO FINANCIERO DELTA CORP.	10.5000%	15
GRUPO FINANCIERO DELTA CORP.	8.7500%	15
GRUPO FINANCIERO DELTA CORP.	9.0000%	15
GRUPO FINANCIERO DELTA CORP.	9.1250%	15
GRUPO FINANCIERO DELTA CORP.	9.2500%	15
HOTELES DECAMERON, S.A.	10.5000%	30
HOTELES DECAMERON, S.A.	11.0000%	30
INDUSTRIAS DE NATA, S.A.	7.5000%	18
INDUSTRIAS DE NATA, S.A.	7.5625%	18
INMOBILIARIA AIP, S.A.	9.7500%	28
INMOBILIARIA ARMONIA, S.A.	9.0000%	17
INMOBILIARIA ARMONIA, S.A.	10.0000%	17
INMOBILIARIA ARMONIA, S.A.	11.0000%	17
INVERSIONES AGROFORESTALES, S.A.	6.0000%	15
INVERSIONES AGROFORESTALES, S.A.	6.0000%	15
JONES FOREST & DEVELOPMENT CORP., S.A.	5.0000%	30
MOLINO LA PIÑUELA, S.A.	8.7500%	26
PANAMEÑA DE MOTORES, S.A.	9.0000%	30
PANAMEÑA DE MOTORES, S.A.	9.2500%	30
PLACAROL INTERNACIONAL, S.A.	9.0000%	30
PLASTIGLAS, S.A.	9.0000%	30
REFRESCOS NACIONALES, S.A.	7.5000%	14
SARASQUETA Y CIA., S.A.	8.2500%	15
SARASQUETA Y CIA., S.A.	8.7500%	15
SARASQUETA Y CIA., S.A.	9.2500%	15
SARASQUETA Y CIA., S.A.	8.0000%	26
SARASQUETA Y CIA., S.A.	LIB3M+2%	15
SOCIEDAD DE ALIMENTOS DE PRIMERA, S.A.	LIB3M+2.0%	26
TACA INTERNATIONAL FINANCE CORP, INC.	10.9250%	30

Indicadores del Mercado Accionario y Fondos de Inversión
con datos hasta el 15 de junio de 2002

EMPRESAS	Precios al 15 de junio de 2002			Acciones negociadas [6/]	Volumen negociado (en US$) [6/]	Proporciones [2/]		Rendimiento [3/]		Capitalización de mercado
	2001	2002	fecha de último precio [1/]			P/Utilidad	P/Vlibro	Corriente	Total	
Aseguradora Mundial, S.A.	8.80	6.60	09-May-02	41,916	232,156	11.42	1.84	8.3%	-16.7%	55,340,604
Banco del Istmo, S.A.	11.00	11.00	11-Jun-02	316,850	4,357,473	6.90	0.90	5.1%	5.1%	334,296,171
Bolsa de Valores de Panamá	23.50	20.00	26-Oct-01	5,500	110,000	13.00	1.29	0.9%	-14.0%	3,600,000
Capitales Nacionales, S.A. [7/]	14.00	2.00	08-May-02	0	0	0.16	0.63	834.5%	748.8%	18,404,768
Cervecería Barú-Panamá, S.A.	10.00	10.00	01-Mar-01	550	5,500		1.13	0.0%	0.0%	38,570,820
Cervecería Nacional, S.A.	10.90	14.00	09-Nov-01	0	0	18.10	2.16	3.4%	31.9%	215,029,668
Coca Cola de Panamá, S.A.	14.70	16.50	21-Mar-02	0	0		1.10	1.9%	14.1%	64,915,043
Corporación Incem, S.A.	60.00	48.00	22-Nov-01	0	0		2.01	0.0%	-20.0%	105,338,688
Corp. Micro-Financiera Nacional, S.A.	1.10	1.10		0	0		1.51	0.0%	0.0%	7,435,700
Econo-Grupo, S.A.	4.00	4.00	13-Jun-00	0	0	46.16	2.76	0.9%	0.9%	55,112,628
Empresa General de Inversiones, S.A.	13.80	16.50	03-May-02	215,666	3,805,212	13.83	1.97	3.6%	23.2%	676,163,516
Empresa Tagaropulos	13.50	13.50	24-May-01	0	0		11.74	0.0%	0.0%	50,159,831
Equus Entertainment de Panamá, S.A.	10.50	10.00	07-Dic-01	0	0		2.22	0.0%	-4.8%	4,000,000
Financiera Automotriz, S.A.	7.00	7.00	20-Jun-00	0	0	894.82	0.84	0.4%	0.4%	25,503,170
Golden Forest, S.A.	1150.00	1150.00		0	0	31.94	1.86	0.0%	0.0%	5,342,900
Grupo Assa, S.A.	15.10	17.50	14-May-02	12,747	211,536	9.01	1.42	7.4%	23.3%	166,725,405
Grupo Editorial Universal, S.A	0.90	0.90	24-Nov-00	0	0			0.0%	0.0%	5,405,447
Grupo Financiero Continental, S.A.		9.20	25-Abr-02	1,791,582	16,137,222	8.74	5.26	1.7%	n.d	237,635,135
Grupo Melo, S.A.	20.00	20.00	15-Nov-00	9,000	180,000	72.51	0.35	1.6%	1.6%	46,566,280
Grupo Wall Street Securities, S.A.	23.00	23.00	02-May-02	11,868	271,758	17.89	2.58	4.8%	4.8%	77,534,196
Geoinfo Internacional, S.A.	1.50	1.50		0	0	189.15	2.83	0.0%	0.0%	3,371,333
Inversiones Latinoamericanas, S.A.	13.00	7.00	08-May-02	94,439	750,071	29.04	0.69	3.0%	-43.2%	33,601,183
Multi Holding Corporation	19.00	16.80	15-May-02	38,240	639,135	9.35	2.03	2.0%	-9.6%	281,461,790
Panaholding Group	2.20	3.50	03-Jul-01	1,170	2,740	21.67	1.60	1.1%	60.2%	63,597,622
QBE del Istmo, Cía Reaseguradora Inc.	6.30	6.30	15-Dic-99	0	0	-18.70	1.02	0.0%	0.0%	13,387,500
Tropical Resorts International, Inc.	12.20	12.20	14-Sep-00	0	0			0.0%	0.0%	12,810,000
Union Nacional de Empresas, S.A.	12.20	10.40	03-Ene-02	6,452	67,101	42.35	1.13	1.5%	-13.2%	53,215,011
Promedios y Total				**2,809,532**	**29,491,604**	**46.87**	**1.95**	**32.7%**	**30.5%**	**2,654,524,407**

FONDOS (31 de mayo)	Precios al 31 de mayo		Rendimiento [4/]	VNA [5/]
	2001	2002		
Panama Fixed-Income Fund	10.03	10.13	9.4%	40,980,426
High Yield Fund	7.99	9.51	28.6%	9,273,749
Fondo General de Inversiones	1.00	1.00	7.6%	70,457,516
Promedio y Total				**120,711,690**

1/ Se refiere a la fecha en que fue fijado el último precio de la acción

2/. Las razones de las empresas han sido calculadas utilizando cifras de los últimos 12 meses. Cuando la relación aparece en blanco, significa que la razón es negativa

3/. El calculo del rendimiento incluye los dividendos pagados en efectivo en los últimos 12 meses.

4/ Rendimiento de los últimos 12 meses

5/. Valor Neto de Activos.

6/ Encluye la negociación de BIPAN Holding Corp. hasta el día 5 de abril de 2002

7/ Incluye el pago de dividendo de US$16.45 por acción

Favor reportar cualquier error u omisión en esta página al Departamento de Desarrollo de la BVP. Gracias.

Actividad del 1 al 15 de junio de 2002
Valores de Renta Fija

Nombre de Emisor/Valor	Tasa	Vencimiento	Compra	Venta	Monto/Volumen	Precio	Fecha
VALORES COMERCIALES NEGOCIABLES							
Arrend. Centroamericana, S.A.	6.75%	04/12/02			$210,000.00	100.00%	14/06/02
Arrend. Centroamericana, S.A.	6.75%	14/12/02			$3,080,000.00	100.00%	14/06/02
Arrend. Latinoamericana, S.A.	4.00%	12/09/02			$5,237,000.00	100.00%	14/06/02
Grupo Financiero Delta, Corp.	7.00%	17/07/02			$50,000.00	100.00%	12/06/02
Grupo Financiero Delta, Corp.	9.40%	14/11/02			$50,000.00	100.00%	12/06/02
La Hipotecaria, S.A.	5.125%	16/12/02			$3,820,000.00	100.00%	13/06/02
La Hipotecaria, S.A.	5.125%	16/12/02			$2,180,000.00	100.00%	13/06/02
VALORES DEL ESTADOS							
Bonos Agrarios	1.00%	01/03/09			$3,000.00	51,000.00	05/06/02
Bonos Deuda Pública Externa	9.375%	23/07/12			$900,000.00	99.00%	13/06/02
RECOMPRAS							
Emp. General de Invs., S.A.	6.75%	91 días			$228,712.51		12/06/02
Emp. General de Invs., S.A.	4.25%	91 días			$469,235.25		06/06/02
Grupo ASSA, S.A.	4.25%	91 días			$157,333.75		06/06/02
Multi Holding Corp.	4.25%	91 días			$313,849.20		06/06/02
Banco Continental, S.A.	4.00%	91 días			$2,000,000.00		06/06/02
Global Bank, Corp.	4.00%	91 días			$200,000.00		06/06/02
Global Bank, Corp.	4.00%	91 días			$150,000.00		06/06/02
Multi Credit Bank, Inc.	4.00%	91 días			$2,150,000.00		06/06/02
Rep. de Panamá	4.00%	91 días			$250,000.00		06/06/02
Empresas Tagáropulos, S.A.	4.00%	91 días			$280,000.00		06/06/02

Mercado Accionario del 1 al 15 de junio de 2002

Nombre de Emisor	Símbolo	Alto	Bajo	Ultimo	Vol. Ult.	Vol. Tot.	Monto	Fecha
Banco del Istmo, S.A.	BIST	11.00	11.00	11.00	0	5,558	$61,138.00	13/06/02
Emp. General de Invrs. S.A.	EGIN	16.50	16.50	16.50	5,515	4,130	$68,145.00	14/06/02
Grupo Melo, S.A.	MELO	20.00	20.00	20.00	0	9,000	$180,000.00	10/06/02
Grupo Wall St. Securities	WALL	22.60	22.60	22.60	0	2,210	$49,946.00	03/06/02
TOTAL						**20,898**	**$359,229.00**	
ACCIONES PREFERENTES ACUMULATIVAS								
Primer Banco del Istmo, S.A.	BIST07PREFA		100.00	100.00	100.00	325,339	$32,533,900.00	14/06/02
ACCIONES DE FONDOS								
Panama Fixed Income Fund	INFPFIF		10.15	10.15	10.15	940	$9,537.99	13/06/02

BOLSA DE VALORES DE PANAMA, S.A.
Estadísticas del 1 al 15 de junio de 2002

Volumen Negociado por Mercado

Mercado	Monto (en US$)	Porcentaje
Mercado Primario	41,427,000	69
Mercado Secundario	8,795,197	15
Recompras	10,054,731	17
Total	**60,276,928**	**100**

Volumen Negociado por Sector

Sector	Monto (en US$)	Porcentaje
Público	892,530	1
Privado	59,384,398	99
Total	**60,276,928**	**100**

Volumen Negociado por Instrumento

Instrumento	Monto (en US$)	Porcentaje
Valores Comerciales Negociables	16,427,000	27
Bonos		-
Papeles Comerciales		-
Papeles del Estado	892,530	1
Acciones	359,229	1
Acciones de Fondos	9,538	0
Acciones preferentes acumulativas	32,533,900	
Recompras	10,054,731	17
Total	**60,276,928**	**100**

Vencimiento de Valores Corporativos

Por vencimiento	Monto (en US$)	Porcentaje
0 a 60 días	1,850,000	11
61 a 90 días		-
91 a 180 días	14,577,000	88
181 a 360 días	70,000	0
de 1 a 3 años		-
de 3 a 5 años		-
más de 5 años		-
Total	**16,497,000**	**100**

Rendimiento de las Recompras, según vencimiento

Vencimiento	Rendimiento
91 días	4.2500%
91 días	6.7540%
91 días	4.0000%
91 días	4.0000%

Subasta de Letras del Tesoro del 21 de mayo de 2002
Monto subastado: US$37,000,000

	Monto adjudicado (en US$)	Tasa de descuento (%)	Tasa de rendimiento (%)	Diferencia Libor 1 año (BP'S)
Competitiva	19,500,000.00			
No Competitiva gobierno	17,500,000.00			
Promedio		**3.49**	**3.55**	**144**

INDICADORES ECONOMICOS

INDICADORES ECONÓMICOS DE ACTUALIDAD

Sectores/Indicador	Unidad	Período	2001	2002	% de variación
Agropecuario					
Exportación de Bananos	Millones de Kilos Netos	Enero - febrero	71.0	66.4	-6.4
Exportación de Camarones	Millones de Kilos Netos	Enero - febrero	0.6	0.5	-16.8
Sacrificio de ganado vacuno	cabezas	Enero - febrero	46,219	46,642	0.9
Industria Manufacturera					
Producción de bebidas gaseosas	miles de litros	Enero - febrero	24,050	28,300	17.7
Producción de bebidas alcohólicas	miles de litros	Enero - febrero	11,910	13,697	15.0
Producción de cervezas	miles de litros	Enero - febrero	23,449	21,403	-8.7
Construcción					
Valor de los permisos	millones de B/.	Enero - febrero	69.7	57.0	-18.2
Producción de concreto premezclado	metros cúbicos	Enero - febrero	84,449	71,429	-15.4
Hoteles y Restaurantes					
Entrada de turista al país	miles de personas	Enero	43	42	-2.3
Gastos efectuados, total	millones de B/.	Enero	41.9	47.9	14.4
Ocupación hotelera	en porcentaje	Enero - febrero	32.8	37.9	15.5
Comercio Exterior					
Importaciones	millones de B/.	Enero - noviembre	3,138.1	2,732.1	-12.9
Exportación	millones de B/.	Enero - febrero	130.3	126.2	-3.2
Importaciones Zona Libre de Colón	millones de B/.	Enero - febrero	670.0	575.0	-14.2
Reexportaciones Zona Libre de Colón	millones de B/.	Enero - febrero	814.0	787.4	-3.3
Canal de Panamá					
Tránsito de naves	número de barcos	Enero - febrero	2,119	1,990	-6.1
Ingreso por peaje	millones de B/.	Enero - febrero	98.6	93.8	-4.9
Sistema Bancario					
Cartera crediticia	*millones de B/.*	*Octubre*	*18,501.4*	*19,282.6*	*4.2*
Créditos Internos	millones de B/.	Octubre	11,834.0	12,228.0	3.3
Créditos Externos	millones de B/.	Octubre	6,667.4	7,054.6	5.8
Depósitos	*millones de B/.*	*Octubre*	*20,888.0*	*20,327.6*	*-2.7*
Depósitos internos	millones de B/.	Octubre	13,179.3	12,953.7	-1.7
Depósitos externos	millones de B/.	Octubre	7,708.7	7,373.9	-4.3
Sector Público					
Ingresos Totales	millones de B/.	Enero - febrero	823.3	273.73	-66.8
Ingresos Corrientes	millones de B/.	Enero - febrero	226.8	221.4	-2.4
Ingresos Tributario	millones de B/.	Enero - febrero	146.3	159.3	8.9
Ingresos No tributarios	millones de B/.	Enero - febrero	72.1	61.9	-14.2
Impuesto ITBM (Declaración venta)	millones de B/.	Enero - febrero	15.0	14.2	-5.5
Ingresos de Capital	millones de B/.	Enero - febrero	595.8	52.4	-91.2
Precios					
Índice de Precio al Consumidor	1987 = 100	Enero	114.2	115.0	0.7

* Cuando el periódo es distinto a enero se refiere al 2000 vs 2001

Fuente: Elaborado por la BVP con base en datos de la Contraloría General de la República (mayo de 2002)

ESTADOS FINANCIEROS RECIBIDOS AL 15 DE JUNIO DE 2002

NO AUDITADOS AL 31 DE MARZO DE 2002

QBE REASEGURADORA DEL ISTMO, S.A.

AUTOFINANZAS, S.A.

ECONO-PLADE, S.A.

EMISIONES EN TRAMITE DE LISTADO

EMISOR	TITULO	PLAZO	TASA	MONTO	PUESTO DE BOLSA
COFISESA	Bonos Hipotecarios	10 años	8.25%	$15,000,000.00	Banistmo Brokeres, Inc.
III Fideicomiso	Bonos Hipotecarios	29 años	Index Tasa de Ref. -1.75%		
			Index Tasa de Ref. -1.00%	$10,000,000.00	Wall Street Sec., S.A.
Emp. Generación Electrica Fortuna	Bonos Corporativos	11 años 6 Meses	P/D	$170,000,000.00	B.G. Investment
TOTAL				**$195,000,000.00**	

La Gaceta Bursátil
Publicación Quincenal de la Bolsa de Valores de Panamá, S.A.
Para comentarios y sugerencias escriba al Fax (507)269-2457, al Apdo. 87-0878. Panamá, Rep. de Panamá o e-mail: bvp@panabolsa.com/Web Page: www.panabolsa.com
Editado por la Bolsa de Valores de Panamá, S.A.
Datos recopilados por el Depto de Desarrollo de la BVP.

La Gaceta Bursátil, (c) 2001, Bolsa de Valores de Panamá. Prohibida su reproducción total o parcial sin el consentimiento de la BVP.